



Une gamme
COMPLÈTE
pour toutes vos applications !

Neuf & Occasion | Location | Gestion de Parc
Pièces détachées & Équipements | Entretien | Réparation





EXPERTISE, DISPONIBILITÉ ET QUALITÉ DES PIÈCES



Notre Expertise au service de votre Rentabilité :

- Identification du besoin
- Prise de cotes / Taux d'usure
- Déplacement sur site
- Devis personnalisé et rapide
- Grand choix de pièces et accessoires

Notre organisation :

Gestion optimale des achats et des expéditions

Approvisionnement :

- Experts en sourcing
- Sélection de partenaires de qualité

Centre Logistique :

- Livraisons directes clients
- Stock disponible immédiatement
- Contrôle qualité



**Un large choix
de Pièces et d'Accessoires**

Toutes Marques

- Pièces mécaniques & Filtration
- Trains de roulement
- Outils d'attaque au sol
- Lame - Profil - Demi-flèche
- Acier de blindage
- Outils de démolition & marteau
- Chenilles Caoutchouc
- Patin finisseur toutes marques
- Vente et Rénovation de Godet de Carrière
- Remorques

TRAINS DE ROULEMENT ACIER POUR ENGIN TOUTES MARQUES



Trains Origine
KOMATSU et
KOMATSU Plus



**Stock toutes marques
disponible dans nos agences**



Fabricant première monte DCF :

DCF 59 ans d'expérience, est une marque de première monte chez plusieurs grandes marques telles que : LIEBHERR, VOLVO, TESMEC, YANMAR, DYNAPAC, WIRTGEN et de nombreuses autres marques.

- Haute performance
- Durabilité
- Centre de Recherche et Développement
- Processus de fabrication dernières technologies



**LES +
BPM
CONSTRUCTION**

- Relevé d'usure sur site
- Rapport détaillé
- Réparation
- Montage de chaînes et patins
- Suivi après remplacement

CHENILLES CAOUTCHOUC



Profils
au design
unique



Chenille qualité première monte

Chenille montage toutes marques

- PERFORMANCE
- RÉSISTANCE
- ROBUSTESSE



Durabilité, Fiabilité et Performance

- Durée de vie prolongée et une meilleure résistance
- Protection contre le déchenillage, la perforation de la carcasse et les coupures des rebords
- Jusqu'à 3 600 heures de garantie modèle HXD

Composants pour Mini-pelles

- Roues folles
- Galets
- Barbotins



Patins Caoutchouc

Pour finisseurs, pelles
raboteuses et trancheuses

Patin caoutchouc ROAD LINER


Patin de marque Lis qualité première monte (montage toute marque), convient pour utilisation intensive

- Durabilité
- Performance
- Résistance



Gamme surpatin

Surpatin clipsé




Surpatin pour tuile pré-percées



Patin SMARTPARD Finisseur

Surpatin pour tuiles pré-percées
Entretien facilité : nettoyage simplifié grâce à la surface plane des patins.

Gain de temps : patin en 2 pièces, temps de montage, démontage et nettoyage réduits.



DENTS

POINTE KOMATSU KMAX – KPRIME

La solidité et l'utilisation facile de KMAX & KPRIME

- Fabrication avec des aciers traités à cœur offrant une meilleure résistance
- Verrouillage facile et sécurisé sans marteau ou outil spécifique pour le démontage
- Changement de dent rapide avec un minimum d'effort



Démontage Système KPRIME



Pointe adaptable :

Pour pelle et chargeur



Système J et K



Système StarMet

Système KingMet

- Bonne résistance à l'abrasion
- Traité à cœur 500HB
- Profil auto-affûtant
- Profil RC bonne pénétration
- Boîtier de la dent renforcé
- Gamme adaptateur système J pelle et chargeur



Super V

GAMME CARRIÈRE - CONCASSAGE - RECYCLAGE

KVX

- Longévité imbattable
- Pénétration inégalée
- Sécurité
- Coût d'utilisation



Systeme One Bolt



Systeme E2 KVX

Boulons lame de KVX



Des dents réversibles

E2

**LA MÊME LAME
POUR 2 SYSTÈMES !**

KVX vous offre plus de flexibilité que jamais.



Percuteurs

Mâchoires concasseurs



- Trains de chaînes pour vos concasseurs mobiles

OUTILS D'ATTAQUE AU SOL

Protection de godet



Une gamme complète disponible pour protéger vos godets

• Boucliers Fond / Flan

• Boucliers de bandeaux

• Boucliers et interdents



LES **+**
BPM CONSTRUCTION

- Une gamme complète en stock
- Une offre personnalisée pour répondre à vos besoins

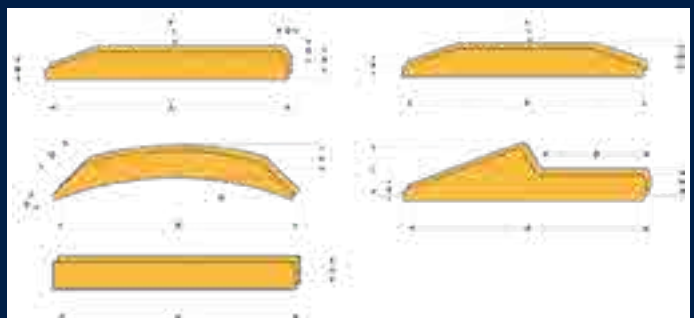
Lames d'usure

- Chargeuses toutes marques
- Niveleuses toutes marques
- Bull toutes marques



Plat de blindage et lames à souder

- Livraison sous 48H
- Nombreuses références en stock
- Lames peintes pour une facilité de stockage



PIÈCES SPÉCIFIQUES

Godet, tablier, fond de benne...
Réalisation sur mesure



LES BPM CONSTRUCTION

- Aciers de très haute qualité de 400, 450, 500HB pour répondre à toutes les exigences
- Aciers rechargés pour une résistance et une durée de vie plus importante
- Déplacement sur site pour la prise de côte
- Référencement de vos plans pour vos renouvellements ultérieurs
- Fabrication et réfection de godet



ÉQUIPEMENT DE PRODUCTION

Système de guidage iDIG

Le système de guidage 2D vous permet d'avoir votre projet de chantier avec toutes ses côtes dans votre cabine. A l'aide du GNSS installé sur votre pelle, vous verrez la côte à atteindre au niveau de la pointe de votre godet.



Attaches rapides

Toutes marques



Remorque



Remorques pour le transport de mini-pelle, de rouleau ou d'engins de chantier divers...

LES + BPM CONSTRUCTION

Pour un gain de temps et plus de praticité, BPM CONSTRUCTION a mis en stock des lots d'attache et godets conditionnés sur palettes. Celles-ci sont composés de 2 godets de terrassement et 1 godet de curage sélectionnés parmi les dimensions les plus demandées.

Stock disponible

Tilt Rotator



Godets

Large gamme de godets terrassement et carrière



OUTILS DÉMOLITION

Démolition

Pince de tri, cisaille, marteau, grappin coupeur, brise roche...
Notre large gamme d'outils de démolition et d'accessoires hydrauliques est conçue pour vous offrir la sérénité, les meilleures performances et une efficacité inégalée.



OUTILS CONSTRUCTION / VOIRIE

Construction & Voirie



Pose dalles



Pince pour tuyaux



Pose bordures



Poutre pour tuyaux



Aspiratrice sur pelle



Poutre pour tuyaux



Balayeuse industrielle



Godet malaxeur à béton



Balayeuse sur pelle

OUTILS CONSTRUCTION / VOIRIE



OUTILS FORESTIER

Forestier



Trancheuses à chaînes



Scie



Rateau forestier



Broyeurs pour pelles

Lamier multi-plateaux



Épareuse



Barre d'élagage



Pince à bois



Taille haie sur pelle



Tarière



Broyeur de souches pour pelles



Épareuse sur pelle




Pince sécateur

PIÈCES MÉCANIQUES & FILTRATIONS

Des experts à
votre écoute

LES **BPM CONSTRUCTION**

- Conseils techniques, Diagnostic sur site
- Proposition sur mesure à votre cahier des charges et applications
- Disponibilité des pièces
- Livraison rapide



Pièces moteur, Transmission,
Filtration, Hydraulique,
Electrique et cinématique,
Refroidissement et échappement



NOS ÉQUIPES À VOTRE ÉCOUTE



Vos commerciaux

Antonio BORDELO (BORDEAUX)

Tel : 05 57 93 17 80 / 06 32 54 51 38

Email : a.bordelo@bpmgroup.f

Anthony LAMY (NANTES)

Tel : 02 40 57 34 34 / 06 35 32 18 70

Email : a.lamy@bpmgroup.f

Laurent PALUD (RENNES)

Tel : 02 99 83 77 85 / 07 56 00 48 85

Email : l.palud@bpmgroup.f

Guillaume VINCENT (CAEN)

Tel : 02 31 84 55 21 / 06 08 56 44 15

Email : g.vincent@bpmgroup.fr

Vincent BOUQUET (CHÂTEAULIN)

Tel : 02 40 57 45 29 / 06 19 73 44 65

Email : v.bouquet@bpmgroup.f

Goéric CROIX (NIORT)

Tel : 05 49 73 47 74 / 06 08 49 01 29

Email : g.croix@bpmgroup.f

INFORMATIONS ET DEVIS



BPM Construction

Vos agences

BORDEAUX

Rue Bertrand Balguerie, ZI Bruges
33520 BRUGES
05 57 93 17 80

CAEN

Rue de l'Europe, ZA de Lazzaro
14460 COLOMBELLES
02 31 84 55 21

CHATEAULIN

ZI de Lospars
29150 CHATEAULIN
02 40 57 45 29

NANTES

RN 165
44880 SAUTRON
02 40 57 34 34

RENNES

60 rue de la Rigourdière
35510 CESSON SEVIGNE
02 99 83 77 85

NIORT

9 rue Jacques Cartier, ZA Baussais
79260 LA CRECHE
05 49 73 47 74